

PRZEDPRZEWODNIK



Przygotuj się do wizyty
na wystawie
„Kolekcjonerstwo Potockich”



Fundusze Europejskie
Wiedza Edukacja Rozwój



Rzeczpospolita
Polska

Unia Europejska
Europejski Fundusz Społeczny



Spis treści

Mapa	3
Kup bilet	4
Idziemy do pałacu	5
Co możesz zobaczyć	6
Wejście do pałacu	7
Szatnia	8
Toaleta	9
Zaplanuj sposób zwiedzania	10
Wypożycz audioprzewodnik	11
Rozpocznij zwiedzanie	12
Wystawa stała	13
Idziemy na pierwsze piętro	14
Kolekcja Potockich	15
Specjalne zabezpieczenia	16
Gdzie możesz odpocząć	17
Eksponaty do dotykania	18
Drzwi między salami	19
Koniec zwiedzania	20
Miejsce na odpoczynek	21
Wyjście	22
Co warto wiedzieć	23
Jak się zachowywać	24

Mapa

wejście do pałacu



**kasa
i biletomaty**

**bramka biletowa
wejście na teren muzeum**

Kup bilet

Bilet do pałacu jest na **konkretny dzień** i na **konkretną godzinę**.

Liczba biletów na każdą godzinę jest ograniczona.

Bilety możesz kupić:

- **online** na stronie:
<https://bilety.wilanow-palac.pl/>
- w **kasie**
- w **biletomacie**



← Warszawa, Mazowieckie
Google Street View
paź 2021



Idziemy do pałacu



Po przejściu przez bramkę idź prosto.
Po lewej stronie jest budynek.
Idź wzdłuż niego.



Skręć w lewo w pierwszą alejkę.
Miń żółty budynek i skreć w prawo.



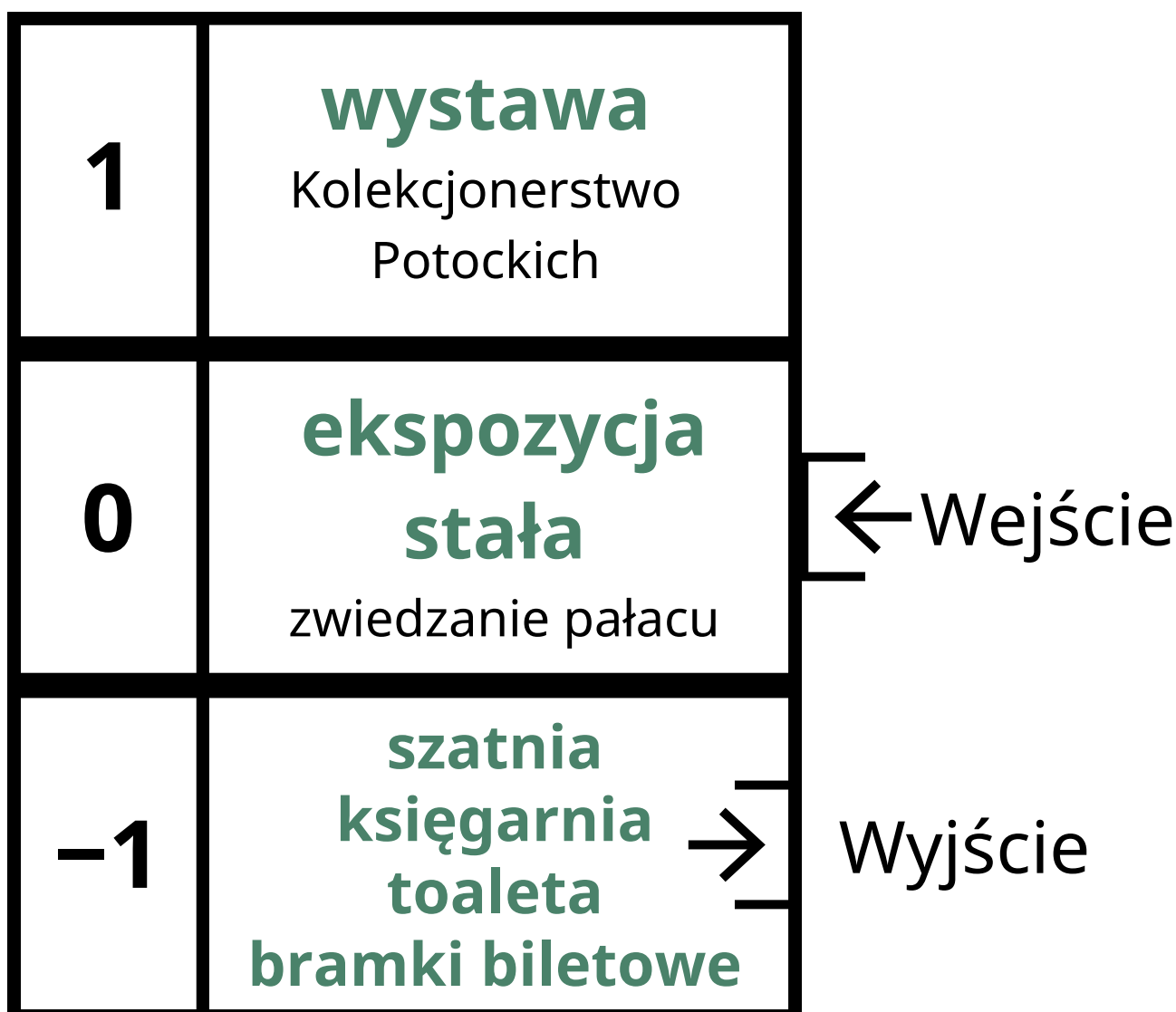
Idź prosto.
Wejście do pałacu wygląda tak.

Co możesz zobaczyć

Bilet pozwala zwiedzić pałac i obejrzeć wystawę „Kolekcjonerstwo Potockich”.

Wystawa znajduje się na piętrze.

Piętro nie jest dostępne dla osób poruszających się na wózkach.



Wejście do pałacu



Przed wejściem są **schody**.

Dla osób poruszających się na wózkach jest drugie wejście. Znajduje się trochę dalej.

Wejdź do budynku.

Zejdź schodami na **poziom -1**.

Na dole znajduje się **szatnia i bramka biletowa**.

Zejdź do szatni



Tak wygląda **szatnia**.

Zostaw w niej:

- kurtkę
- plecak
- parasol



W szatni dostaniesz **numerek**.
Nie zgub go.

Toaleta

Na poziomie -1 znajdują się **toalety**.



**przechowalnia
bagażu**



**pokój matki
z dzieckiem**




Obok toalet jest **pokój matki z dzieckiem** oraz **pomieszczenie na duży bagaż**.

Można tu zostawić walizkę lub duży plecak.


Klucze do tych pomieszczeń mają pracownicy szatni.

Zaplanuj sposób zwiedzania

Pałac można zwiedzać na dwa sposoby.



Możesz **czytać opisy** przy eksponatach.



Możesz słuchać opowieści nagranych na **audioprzewodnik**.

Polecamy audioprzewodnik.

Wypożycz audioprzewodnik



Tak wygląda **audioprzewodnik**.

Audioprzewodnik to urządzenie ze słuchawkami. Są na nim nagrane opowieści o różnych eksponatach.

Wypożyczenie audioprzewodnika jest dodatkowo **płatne**.

Za audioprzewodnik zapłacisz w **kasie** lub **biletomacie obok szatni**.

W biletomacie można płacić tylko kartą.

Bilet pokaż pracownikowi szatni.

Tam dostaniesz urządzenie.

Pracownik pokaże Ci, jak z niego korzystać.

Do urządzenia możesz podpiąć **własne słuchawki**.

Rozpocznij zwiedzanie

Przy szatni znajduje się **bramka biletowa**.



Na bramkach są specjalne **czytniki do sprawdzania biletów**.



Przytrzymaj bilet pod czytnikiem.

Na wyświetlaczu pojawi się napis:
PROSZĘ PRZEJŚĆ.

Wystawa stała

Po przejściu przez bramkę biletową pójdziesz **schodami do góry na parter.**

Tu jest wystawa stała.



W pałacu jest kierunek zwiedzania.

Specjalne **tabliczki pokazują, gdzie iść.**



Idziemy na pierwsze piętro

Wróć na klatkę schodową.

Schodami idź na pierwsze piętro.

Na ścianach zobaczysz **puste ramy**.
Tu powinny wisieć obrazy,
które nie przetrwały do naszych czasów.



Kolekcja Potockich

Na pierwszym piętrze jest wystawa „Kolekcjonerstwo Potockich”.

Potoccy przez 100 lat byli właścicielami pałacu.

Na wystawie są obrazy, rzeźby, ryciny i inne cenne przedmioty.



Tak wyglądają **drzwi wejściowe na wystawę**.

Drzwi są zamknięte.

Naciśnij klamkę, żeby je otworzyć.

Specjalne zabezpieczenia



Za taką **barierkę** nie można wchodzić.



Na takich krzesłach **nie wolno siadać**.
Zwróć uwagę na sznurek.

Te krzesła to cenne eksponaty.

Gdzie możesz odpocząć

Możesz siadać na krzesłach i ławkach **niezabezpieczonych sznurkiem.**

Na takich meblach możesz siadać:



Ekspozycje do dotykania

W pałacu nie można dotykać eksponatów.

Wyjątkiem są takie **gabloty z szufladami**:



Szuflady można wysuwać.
Żeby zapalić **światło w gablocie**,
naciśnij ten **przycisk**.



Drzwi między salami

Między salami są drzwi.

Sam musisz je **otworzyć i zamknąć**.

Dzięki drzwiom można utrzymać różną temperaturę i wilgotność w pomieszczeniach.

W taki sposób dba się o eksponaty.



Za tymi drzwiami znajdują się specjalne klimatyzatory.

Mogą wydawać **głośny, buczący dźwięk**.

Koniec zwiedzania

Po zakończeniu zwiedzania **wrót do drzwi, którymi wszedłeś na wystawę.**

Zejdź schodami na dół do szatni.

Obok szatni jest **księgarnia.**

Kupisz tu książki i pamiątki.



Znajduje się tu też **drukarnia królewska.**

Czasami można tu zobaczyć pokaz drukowania na prasie drukarskiej.



Miejsce na odpoczynek

Przy szatni jest **poczekalnia**.



Możesz odpocząć na pufach w tej sali.

Uwaga!

W tym miejscu może być dużo ludzi.

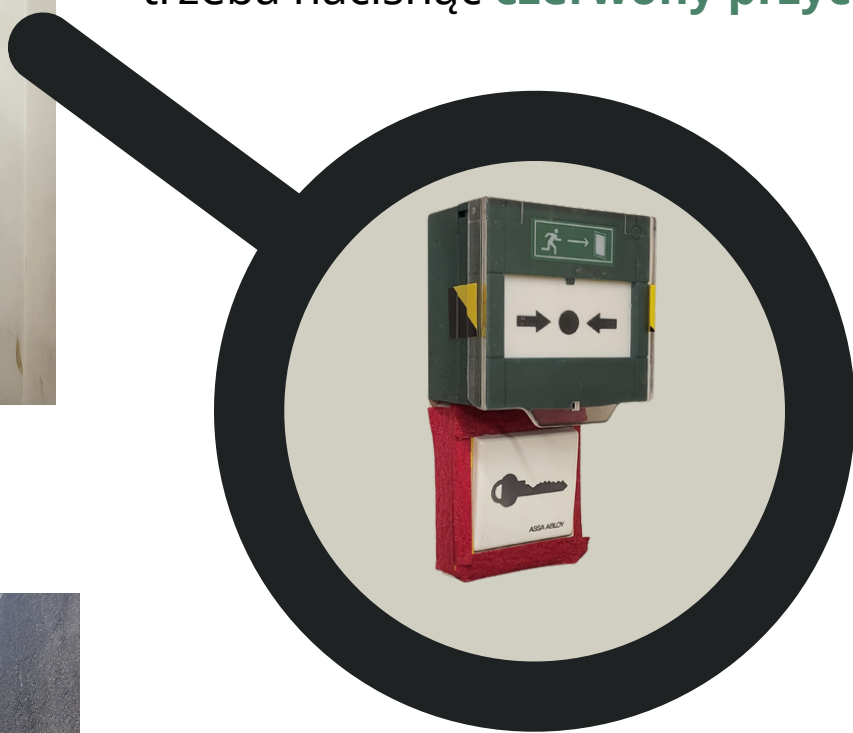
To punkt spotkań dla grup zwiedzających pałac.

Wyjście



Wyjście z pałacu znajduje się **na poziomie -1**, czyli tam, gdzie szatnia.

Żeby otworzyć drzwi, trzeba nacisnąć **czerwony przycisk**:



Tymi schodami wyjdiesz z budynku.

Co warto wiedzieć

Światła

W niektórych pomieszczeniach światła zapalają się same.

Dźwięki

W pałacu są specjalne urządzenia.

Utrzymują one odpowiednią temperaturę i wilgotność.

Niektóre z nich wydają ciągły dźwięk.

Ten dźwięk może przeszkadzać.

Podłogi

W pałacu są różne podłogi.

Niektóre skrzypią, inne są bardzo wzorzyste.

W jednym pomieszczeniu podłoga jest ze szkła, w którym wszystko się odbija.

Głośno i tłoczno

W pałacu może być dużo osób.

Może być też ciasno.

W szatni możesz wypożyczyć **słuchawki wyciszające**.

Jak się zachowywać



Jedzenie i picie

W pałacu nie można jeść ani pić.



Zdjęcia

W pałacu możesz robić zdjęcia.

Wyłącz lampę błyskową w aparacie.




Rozmowy

W pałacu można rozmawiać.

Nie rozmawiaj zbyt głośno.

To może przeszkadzać innym.



Ubiór

Do pałacu możesz ubrać się, jak chcesz.

Załóż wygodne buty.

Będziesz dużo chodzić.

Pracownicy pałacu

Zawsze możesz poprosić

pracowników pałacu o pomoc.

Opracowanie przedprzewodnika: Kinga Wojaczek (Stowarzyszenie Innowacji Społecznych "Mary i Max")

Konsultacje samorzecznicze: Patryk Brzuski, Łukasz Majek, Łukasz Perzyna

Redakcja językowa: Joanna Fiuk (poprawiam.pl)

Projekt graficzny: Kinga Wojaczek, Grafixpol

Zdjęcia: Muzeum Pałacu Króla Jana III w Wilanowie

Przedprzewodnik powstał jako element przedsięwzięcia grantowego pt. Usunięcie barier komunikacyjnych na wystawie „Fascynacje kolekcjonerskie Potockich” celem poprawy dostępności w obszarze rozumienia i czucia realizowanego przez Muzeum Pałacu Króla Jana III w Wilanowie w ramach projektu pt. „Kultura bez barier” finansowanego ze środków Programu Operacyjnego Wiedza Edukacja Rozwój (POWER) 2014-2020 Działanie 4.3 Współpraca ponadnarodowa, realizowanego przez Państwowy Fundusz Rehabilitacji Osób Niepełnosprawnych, w partnerstwie z Ministerstwem Kultury i Dziedzictwa Narodowego, Fundacją Kultury bez Barrier oraz Institut für Bildung und Kultur e.V.